



Vera Lúcia

Coleção 2021/2022



SIGA-NOS
@enxovaisveralucia_





EDREDOM PRATA ESTAMPADO

REFERÊNCIAS

EDREDOM PRATA CASAL
CONTÉM 01 EDREDON
REF: 00111
TAMANHO 1,60 X 2,40 MTS


EDREDOM PRATA SOLTEIRO
CONTÉM 01 EDREDON
REF: 00113
TAMANHO 0,50 X 0,70 CM

ESPECIFICAÇÕES

EDREDON MATELADO COM LINHA
DUPLA FACE
ACABAMENTO COM VIÉS EM TODA SUA VOLTA.

COMPOSIÇÃO

TECIDO MICROFIBRA ESTAMPADA
35% POLIÉSTER
65% ALGODÃO



EDREDOM MULTICORES

REFERÊNCIAS

EDREDOM CASAL MULTICORES
CONTÉM 01 EDREDON
REF: 00021
TAMANHO 1,90 X 2,10 MTS

EDREDOM SOLTEIRO MULTICORES
CONTÉM 01 EDREDON
REF: 00043
TAMANHO 1,40 X 2,10 MTS

ESPECIFICAÇÕES

EDREDON MATELADO ULTRASSÔNICO
DUPLA FACE
ACABAMENTO ULTRASSÔNICO EM TODA SUA VOLTA.

COMPOSIÇÃO

TECIDO MICROFIBRA ESTAMPADA
100% POLIÉSTER



COBREDOM FANTASTIC

REFERÊNCIAS

COBREDOM LINHA FANTASTIC CASAL

REF: 01156

TAMANHO 1,90 X 2,20 MTS

COBREDOM LINHA FANTASTIC QUEEN

REF: 01030

TAMANHO 2,45 X 2,20 MTS

COBREDOM LINHA FANTASTIC SOLTEIRO

REF: 01161

TAMANHO 1,50 X 2,20 MTS

ESPECIFICAÇÕES

COBREDOM MATELADO COM LINHA

DUPLA FACE

ACABAMENTO COM VIÉS EM TODA SUA VOLTA.

COMPOSIÇÃO


TECIDO MICROFIBRA

TECIDO CORAL FLEECE

100% POLIÉSTER

CORES

SORTIDOS



COBREDOM SHERPA

REFERÊNCIAS

COBREDOM SHERPA QUEEN
REF: 01320
TAMANHO 2,20 X 2,40 MTS

COBREDOM SHERPA SOLTEIRO
REF: 01321
TAMANHO 1,60 X 2,20 MTS

ESPECIFICAÇÕES

COBREDOM MATELADO ULTRASSÔNICO
DUPLA FACE
ACABAMENTO ULTRASSÔNICO EM TODA SUA VOLTA.

COMPOSIÇÃO

TECIDOS SHERPA
TECIDO CORAL FLEECE
100% POLIÉSTER

CORES

SORTIDOS



COBRE LEITO MERIDIONAL

REFERÊNCIAS

COBRE LEITO MERIDIONAL CASAL
CONTÉM 01 COBRE LEITO E 02 PORTA TRAVESSEIRO
REF: 01069
TAMANHO COBRE LEITO 2,20 X 2,40 MTS
TAMANHO PORTA TRAVESSEIRO 0,50 X 0,70 CM

COBRE LEITO MERIDIONAL SOLTEIRO
CONTÉM 01 COBRE LEITO E 01 PORTA TRAVESSEIRO
REF: 01297
TAMANHO COBRE LEITO 1,40 X 2,40 MTS
TAMANHO PORTA TRAVESSEIRO 0,50 X 0,70 CM

ESPECIFICAÇÕES

COBRE LEITO MATELADO ULTRASSÔNICO
DUPLA FACE
ACABAMENTO COM VIÉS EM TODA SUA VOLTA
PORTA TRAVESSEIRO COM DEBLUM

COMPOSIÇÃO

TECIDO MICROFIBRA ESTAMPADA
100% POLIÉSTER



COBRE LEITO FLORENÇA

REFERÊNCIAS

COBRE LEITO FLORENÇA CASAL
CONTÉM 01 COBRE LEITO E 02 PORTA TRAVESSEIRO
REF: 01037
TAMANHO COBRE LEITO 2,20 X 2,40 MTS
TAMANHO PORTA TRAVESSEIRO 0,50 X 0,70 CM

COBRE LEITO FLORENÇA SOLTEIRO
CONTÉM 01 COBRE LEITO E 01 PORTA TRAVESSEIRO
REF: 01173
TAMANHO COBRE LEITO 1,50 X 2,20 MTS
TAMANHO PORTA TRAVESSEIRO 0,50 X 0,70 CM

COBRE LEITO FLORENÇA QUEEN
CONTÉM 01 COBRE LEITO E 02 PORTA TRAVESSEIRO
REF: 01038
TAMANHO COBRE LEITO 2,40 X 2,60 MTS
TAMANHO PORTA TRAVESSEIRO 0,50 X 0,70 CM

COBRE LEITO FLORENÇA KING
CONTÉM 01 COBRE LEITO E 02 PORTA TRAVESSEIRO
REF: 01172
TAMANHO COBRE LEITO 2,50 X 2,80 MTS
TAMANHO PORTA TRAVESSEIRO 0,50 X 0,70 CM

ESPECIFICAÇÕES

COBRE LEITO MATELADO ULTRASSÔNICO
DUPLA FACE
ACABAMENTO COM VIÉS EM TODA SUA VOLTA
PORTA TRAVESSEIRO COM DEBLUM

COMPOSIÇÃO

TECIDO MICROFIBRALISA
100% POLIÉSTER

CORES





COBRE LEITO FLORATA

REFERÊNCIAS

COBRE LEITO FLORATA CASAL
CONTÉM 01 COBRE LEITO
REF: 01371
TAMANHO COBRE LEITO 1,90 X 2,20 MTS

COBRE LEITO FLORATA SOLTEIRO
CONTÉM 01 COBRE LEITO
REF: 01369
TAMANHO COBRE LEITO 1,50 X 2,20 MTS

COBRE LEITO FLORATA QUEEN
CONTÉM 01 COBRE LEITO
REF: 01368
TAMANHO COBRE LEITO 2,10 X 2,30 MTS

ESPECIFICAÇÕES

COBRE LEITO MATELADO ULTRASSÔNICO
DUPLA FACE
ACABAMENTO ULTRASSÔNICO EM TODA SUA VOLTA
ESTAMPAS VARIADAS

COMPOSIÇÃO

TECIDO MICROFIBRA ESTAMPADA
100% POLIÉSTER



COBRE LEITO MAJESTIC

REFERÊNCIAS

COBRE LEITO MAJESTIC CASAL
CONTÉM 01 COBRE LEITO
REF: 01370
TAMANHO COBRE LEITO 1,90 X 2,20 MTS

COBRE LEITO MAJESTIC SOLTEIRO
CONTÉM 01 COBRE LEITO
REF: 01367
TAMANHO COBRE LEITO 1,50 X 2,20 MTS

COBRE LEITO MAJESTIC QUEEN
CONTÉM 01 COBRE LEITO
REF: 01366
TAMANHO COBRE LEITO 2,10 X 2,30 MTS

ESPECIFICAÇÕES

COBRE LEITO MATELADO ULTRASSÔNICO
DUPLA FACE
ACABAMENTO ULTRASSÔNICO EM TODA SUA VOLTA

COMPOSIÇÃO

TECIDO MICROFIBRA LISA
100% POLIÉSTER

CORES





COBRE LEITO PRÁTICO

REFERÊNCIAS

COBRE LEITO PRÁTICO CASAL
CONTÉM 01 COBRE LEITO
REF: 00427
TAMANHO COBRE LEITO 2,00 X 2,20 MTS

COBRE LEITO PRÁTICO SOLTEIRO
CONTÉM 01 COBRE LEITO
REF: 01185
TAMANHO COBRE LEITO 1,40 X 2,20 MTS

COBRE LEITO PRÁTICO QUEEN
CONTÉM 01 COBRE LEITO
REF: 01330
TAMANHO COBRE LEITO 2,10 X 2,30 MTS

ESPECIFICAÇÕES

COBRE LEITO MATELADO ULTRASSÔNICO
ACABAMENTO ULTRASSÔNICO EM TODA SUA VOLTA
ESTAMPAS VARIADAS

COMPOSIÇÃO

TECIDO MICROFIBRA ESTAMPADA
100% POLIÉSTER



COBRE LEITO ATHENAS PACTHWORK

REFERÊNCIAS

COBRE LEITO PACTHWORK CASAL

CONTÉM 01 COBRE LEITO E 02 PORTA TRAVESSEIRO

REF: 00260

TAMANHO COBRE LEITO 2,40 X 2,20 MTS

TAMANHO PORTA TRAVESSEIRO 0,50 X 0,70 CM

COBRE LEITO PACTHWORK SOLTEIRO

CONTÉM 01 COBRE LEITO E 01 PORTA TRAVESSEIRO

REF: 01136

TAMANHO COBRE LEITO 1,60 X 2,20 MTS

TAMANHO PORTA TRAVESSEIRO 0,50 X 0,70 CM

COBRE LEITO PACTHWORK QUEEN

CONTÉM 01 COBRE LEITO E 02 PORTA TRAVESSEIRO

REF: 01135

TAMANHO COBRE LEITO 2,60 X 2,40 MTS

TAMANHO PORTA TRAVESSEIRO 0,50 X 0,70 CM

COBRE LEITO PACTHWORK KING

CONTÉM 01 COBRE LEITO E 02 PORTA TRAVESSEIRO

REF: 01266

TAMANHO COBRE LEITO 2,50 X 2,80 MTS

TAMANHO PORTA TRAVESSEIRO 0,50 X 0,70 CM

ESPECIFICAÇÕES

COBRE LEITO MATELADO ULTRASSÔNICO

DUPLA FACE

ACABAMENTO COM VIÉS EM TODA SUA VOLTA

PORTA TRAVESSEIRO COM DEBLUM

ESTAMPAS VARIADAS

COMPOSIÇÃO

TECIDO MICROFIBRA ESTAMPADA

100% POLIÉSTER



COBRE LEITO ÔNIX

REFERÊNCIAS

COBRE LEITO ÔNIX CASAL
CONTÉM 01 COBRE LEITO E 02 PORTA TRAVESSEIRO
REF: 01305
TAMANHO COBRE LEITO 2,20 X 2,40 MTS
TAMANHO PORTA TRAVESSEIRO 0,50 X 0,70 CM

COBRE LEITO ÔNIX QUEEN
CONTÉM 01 COBRE LEITO E 02 PORTA TRAVESSEIRO
REF: 01306
TAMANHO COBRE LEITO 2,40 X 2,60 MTS
TAMANHO PORTA TRAVESSEIRO 0,50 X 0,70 CM

COBRE LEITO ÔNIX KING
CONTÉM 01 COBRE LEITO E 02 PORTA TRAVESSEIRO
REF: 01307
TAMANHO COBRE LEITO 2,50 X 2,80 MTS
TAMANHO PORTA TRAVESSEIRO 0,50 X 0,70 CM

ESPECIFICAÇÕES

COBRE LEITO MATELADO ULTRASSÔNICO
DUPLA FACE
ACABAMENTO COM VIÉS EM TODA SUA VOLTA
PORTA TRAVESSEIRO COM DEBLUM

COMPOSIÇÃO

TECIDO MICROFIBRA LISA
100% POLIÉSTER

CORES





COBRE LEITO MONTE REI 3 PEÇAS

REFERÊNCIAS

COBRE LEITO CASAL 3 PEÇAS

CONTÉM 01 COBRE LEITO E 02 PORTA TRAVESSEIRO

REF: 01308

TAMANHO DO COBRE LEITO 2,20 X 2,40 M

TAMANHO DOS PORTA TRAVESSEIRO 0,50 X 0,70 CM

COBRE LEITO QUEEN 3 PEÇAS

CONTÉM 01 COBRE LEITO E 02 PORTA TRAVESSEIRO

REF: 01310

TAMANHO DO COBRE LEITO 2,40 X 2,60 M

TAMANHO DOS PORTA TRAVESSEIRO 0,50 X 0,70 CM

COBRE LEITO KING 3 PEÇAS

CONTÉM 01 COBRE LEITO E 02 PORTA TRAVESSEIRO

REF: 01309

TAMANHO DO COBRE LEITO 2,50 X 2,80 M

TAMANHO DOS PORTA TRAVESSEIRO 0,50 X 0,70 CM

ESPECIFICAÇÕES

COBRE LEITO MATELADO ULTRASSÔNICO

MICROFIBRA ESPESSA

DETALHE EM RENDA GUIPPER EM TODA SUA VOLTA

PORTA TRAVESSEIROS COM 3 ABAS COM DEBLUM

COMPOSIÇÃO

TECIDO MICROFIBRA 90 G DISPERÇA LISA

100% POLIÉSTER





JOGO DE LENÇOL PRATA

REFERÊNCIAS

JOGO DE LENÇOL PRATA CASAL 4 PEÇAS
CONTÉM 01 LENÇOL, 01 FORRO (COM ELÁSTICO) E 02 FRONHAS
REF: 00107
TAMANHO LENÇOL 2,20 X 2,50 MTS
TAMANHO DO FORRO 0,88 CM X 1,88 M X 0,30 CM (ALTURA)
TAMANHO FRONHAS 0,50 X 0,70 CM

JOGO DE LENÇOL PRATA QUEEN 4 PEÇAS
CONTÉM 01 LENÇOL, 01 FORRO (COM ELÁSTICO) E 02 FRONHAS
REF: 00107
TAMANHO LENÇOL 2,40 X 2,50 MTS
TAMANHO DO FORRO 1,60 M X 2,00 M X 0,30 CM (ALTURA)
TAMANHO FRONHAS 0,50 X 0,70 CM

JOGO DE LENÇOL PRATA SOLTEIRO 3 PEÇAS
CONTÉM 01 LENÇOL, 01 FORRO (COM ELÁSTICO) E 01 FRONHAS
REF: 00109
TAMANHO LENÇOL 1,45 X 2,50 MTS
TAMANHO DO FORRO 0,90 CM X 1,90 M X 0,30 CM (ALTURA)
TAMANHO FRONHAS 0,50 X 0,70 CM

ESPECIFICAÇÕES

FORRO COM ACABAMENTO EM ELÁSTICO EM TODA SUA VOLTA
ESTAMPAS VARIADAS
TECIDO NÃO SOLTA TINTA

COMPOSIÇÃO

TECIDO MICROFIBRA ESTAMPADA
65% ALGODÃO E 35% POLIÉSTER



JOGO DE LENÇOL LIBERTI

REFERÊNCIAS

JOGO DE LENÇOL LIBERTI CASAL 3 PEÇAS
CONTÉM 01 FORRO (COM ELÁSTICO) E 02 FRONHAS
REF: 01523
TAMANHO DO FORRO 1,38 M X 1,88 M X 0,30 CM (ALTURA)
TAMANHO FRONHAS 0,50 X 0,70 CM

JOGO DE LENÇOL LIBERTI QUEEN 3 PEÇAS
CONTÉM 01 FORRO (COM ELÁSTICO) E 02 FRONHAS
REF: 01524
TAMANHO DO FORRO 1,58 M X 1,98 M X 0,30 CM (ALTURA)
TAMANHO FRONHAS 0,50 X 0,70 CM

JOGO DE LENÇOL LIBERTI SOLTEIRO 2 PEÇAS
CONTÉM 01 LENÇOL, 01 FORRO (COM ELÁSTICO) E 01 FRONHAS
REF: 01525
TAMANHO DO FORRO 0,88 CM X 1,88 M X 0,30 CM (ALTURA)
TAMANHO FRONHAS 0,50 X 0,70 CM

ESPECIFICAÇÕES

FORRO COM ACABAMENTO EM ELÁSTICO EM TODA SUA VOLTA
MICROFIBRA ESPESSA

COMPOSIÇÃO

TECIDO MICROFIBRA 90 GRAMAS
100% POLIÉSTER

CORES





JOGO DE LENÇOL MERIDIONAL

REFERÊNCIAS

JOGO DE LENÇOL MERIDIONAL CASAL 4 PEÇAS
CONTÉM 01 LENÇOL, 01 FORRO (COM ELÁSTICO) E 02 FRONHAS
REF: 00282
TAMANHO DO LENÇOL 2,00 X 2,50 MTS
TAMANHO DO FORRO 1,38 M X 1,88 M X 0,30 CM (ALTURA)
TAMANHO FRONHAS 0,50 X 0,70 CM

JOGO DE LENÇOL MERIDIONAL QUEEN 4 PEÇAS
CONTÉM 01 LENÇOL, 01 FORRO (COM ELÁSTICO) E 02 FRONHAS
REF: 00283
TAMANHO LENÇOL 2,40 X 2,50 MTS
TAMANHO DO FORRO 1,58 M X 2,00 M X 0,30 CM (ALTURA)
TAMANHO FRONHAS 0,50 X 0,70 CM

ESPECIFICAÇÕES

FORRO COM ACABAMENTO EM ELÁSTICO EM TODA SUA VOLTA
ESTAMPAS VARIADAS

COMPOSIÇÃO

TECIDO PREMIUM 150 FIOS
100% ALGODÃO



KIT COLCHA ROMA

REFERÊNCIAS

KIT COLCHA ROMA CASAL 3 PEÇAS
CONTÉM 01 COLCHA E 02 PORTA TRAVESSEIRO
REF: 00154
TAMANHO COLCHA 2,40 X 2,50 MTS
TAMANHO PORTA TRAVESSEIRO 0,50 X 0,70 CM

KIT COLCHA ROMA CASAL 5 PEÇAS
CONTÉM 01 COLCHA, 02 PORTA TRAVESSEIRO E 02 REFIL
REF: 01231
TAMANHO COLCHA 2,50 X 2,40 MTS
TAMANHO PORTA TRAVESSEIRO 0,50 X 0,70 CM
TAMANHO REFIL 0,45 X 0,65 CM

ESPECIFICAÇÕES

COLCHA MATELADO ULTRASSÔNICO
PORTA TRAVESSEIRO COM DEBLUM
COM BORDADO COMPUTADORIZADO
REFIL COM ENCHIMENTO

COMPOSIÇÃO

TECIDO MICROFIBRA ESTAMPADA COM POA
FORRO TNT
100% POLIÉSTER

CORES





KIT COLCHA MONACO

REFERÊNCIAS

KIT COLCHA MONACO CASAL 3 PEÇAS
CONTÉM 01 COLCHA E 02 PORTA TRAVESSEIRO
REF: 00068
TAMANHO COLCHA 2,40 X 2,50 MTS
TAMANHO PORTA TRAVESSEIRO 045, X 0,65 CM

KIT COLCHA MONACO CASAL 5 PEÇAS
CONTÉM 01 COLCHA, 02 PORTA TRAVESSEIRO E 02 REFIL
REF: 00268
TAMANHO COLCHA 2,50 X 2,40 MTS
TAMANHO PORTA TRAVESSEIRO 0,45 X 0,65 CM
TAMANHO REFIL 0,45 X 0,65 CM

ESPECIFICAÇÕES

COLCHA MATELADO ULTRASSÔNICO
COM BORDADO COMPUTADORIZADO
REFIL COM ENCHIMENTO

COMPOSIÇÃO

TECIDO OXFORD ESTAMPADO COM POA
FORRO TNT
100% POLIÉSTER

CORES





COLCHA VITÓRIA

REFERÊNCIAS

COLCHA VITÓRIA CASAL 3 PEÇAS
CONTÉM 01 COLCHA E 02 PORTA TRAVESSEIRO
REF: 00044
TAMANHO COLCHA 2,40 X 2,50 MTS
TAMANHO PORTA TRAVESSEIRO 50 X 70 CM

COLCHA VITÓRIA CASAL 5 PEÇAS
CONTÉM 01 COLCHA, 02 PORTA TRAVESSEIRO E 02 REFIL
REF: 00045
TAMANHO COLCHA 2,40 X 2,50 MTS
TAMANHO PORTA TRAVESSEIRO 50 X 70 CM
TAMANHO REFIL 0,45 X 0,65 CM

ESPECIFICAÇÕES

COLCHA MATELADO ULTRASSÔNICO
COM BORDADO COMPUTADORIZADO
REFIL COM ENCHIMENTO

COMPOSIÇÃO

TECIDO OXFORD LISO
FORRO TNT
100% POLIÉSTER

CORES





KIT COLCHA MILENIUM

REFERÊNCIAS

KIT COLCHA VITÓRIA CASAL 5 PEÇAS
CONTEM 01 COLCHA, 02 PORTA TRAVESSEIRO E 02 REFIL
REF: 00207
TAMANHO COLCHA 2,40 X 2,50 MTS
TAMANHO PORTA TRAVESSEIRO 50 X 70 CM
TAMANHO REFIL 0,45 X 0,65 CM

ESPECIFICAÇÕES

COLCHA MATELADO ULTRASSÔNICO
COM BORDADO COMPUTADORIZADO
REFIL COM ENCHIMENTO

COMPOSIÇÃO

TECIDO OXFORD LISO
FORRO TNT
100% POLIÉSTER

CORES





KIT COLCHA ILHA BELLA CASAL

REFERÊNCIAS

KIT COLCHA ILHA BELLA CASAL 5 PEÇAS
CONTÉM 01 COLCHA, 02 PORTA TRAVESSEIRO E 02 REFIL
REF: 00133
TAMANHO COLCHA 2,40 X 2,50 MTS
TAMANHO PORTA TRAVESSEIRO 0,45 X 0,70 CM
TAMANHO REFIL 0,45 X 0,65 CM

ESPECIFICAÇÕES

COLCHA MATELADO ULTRASSÔNICO
COM BORDADO COMPUTADORIZADO
REFIL COM ENCHIMENTO

COMPOSIÇÃO

TECIDO CETIM
FORRO TNT
100% POLIÉSTER

CORES





KIT COLCHA LUNA QUEEN

REFERÊNCIAS

KIT COLCHA LUNA QUEEN 9 PEÇAS
CONTÉM 01 COLCHA, 02 PORTA TRAVESSEIRO ,
02 CAPA DE ALMOFADA, 04 REFIL

REF: 01248

TAMANHO COLCHA 2,70 X 2,60 MTS

TAMANHO PORTA TRAVESSEIRO 050, X 0,70 CM

TAMANHO CAPA DE ALMOFADA 0,40 X 0,40 CM

TAMANHO REFIL PORTA TRAVESSEIRO 0,45 X 0,65 CM

TAMANHO REFIL CAPA DE ALMOFADA 0,40 X 0,40 CM

ESPECIFICAÇÕES

COLCHA: MATELADO ULTRASSÔNICO
PORTA TRAVESSEIRO COM DEBLUM
COM BORDADO COMPUTADORIZADO
REFIL COM ENCHIMENTO

COMPOSIÇÃO

TECIDO CETIM CHARMEUSE LISO
FORRO TNT
100% POLIÉSTER

CORES





CAPA PARA COLCHÃO TITÂNIO

REFERÊNCIAS

CAPA PARA COLCHÃO TITÂNIO CASAL

CONTÉM 01 CAPA PARA COLCHÃO

REF: 00008

TAMANHO CAPA PARA COLCHÃO 1,40 M X 2,00 M X 0,30 CM (ALTURA)

CAPA PARA COLCHÃO TITÂNIO QUEEN

CONTÉM 01 CAPA PARA COLCHÃO

REF: 00126

TAMANHO CAPA PARA COLCHÃO 1,60 M X 2,00 M X 0,30 CM (ALTURA)

CAPA PARA COLCHÃO TITÂNIO SOLTEIRO

CONTÉM 01 CAPA PARA COLCHÃO

REF: 00118

TAMANHO CAPA PARA COLCHÃO 0,90 M X 1,90 M X 0,30 CM (ALTURA)

ESPECIFICAÇÕES

CAPA PARA COLCHÃO COM ZÍPER

COMPOSIÇÃO

TECIDO MALHA GEL 100 GRAMAS

100% POLIÉSTER

CORES





CAPA PROTETORA DE COLCHÃO

REFERÊNCIAS

CAPA PROTETORA DE COLCHÃO CASAL
CONTÉM 01 CAPA PROTETORA DE COLCHÃO
REF: 01008
TAMANHO CAPA 1,40 M X 1,90 M X 0,30 CM (ATÉ 0,30 CM ALTURA)

CAPA PROTETORA DE COLCHÃO QUEEN
CONTÉM 01 CAPA PROTETORA DE COLCHÃO
REF: 01078
TAMANHO CAPA 1,60 M X 2,00 M X 0,40 CM (ATÉ 0,40 CM ALTURA)

CAPA PROTETORA DE COLCHÃO KING
CONTÉM 01 CAPA PROTETORA DE COLCHÃO
REF: 01007
TAMANHO CAPA 2,00 M X 2,03 M X 0,40 CM (ATÉ 0,40 CM ALTURA)

CAPA PROTETORA DE COLCHÃO SOLTEIRO
CONTÉM 01 CAPA PROTETORA DE COLCHÃO
REF: 01009
TAMANHO CAPA 1,00 M X 2,00 M X 0,30 CM (ATÉ 0,30 CM ALTURA)

ESPECIFICAÇÕES

CAPA PROTETORA DE COLCHÃO MATELADA ULTRASSÔNICA
COM ACABAMENTO EM ELÁSTICO EM TODA SUA VOLTA

COMPOSIÇÃO

TECIDO MALHA GEL
TECIDO MICROFIBRA
100% POLIÉSTER



SAIA PARA CAMA BOX

REFERÊNCIAS

SAIA PARA CAMA BOX CASAL

CONTÉM 01 SAIA PARA CAMA BOX

REF: 01021

TAMANHO CAPA 1,40 M X 1,90 M X 0,35 CM (ATÉ 0,35 CM ALTURA)

SAIA PARA CAMA BOX QUEEN

CONTÉM 01 SAIA PARA CAMA BOX

REF: 01020

TAMANHO CAPA 1,60 M X 2,03 M X 0,35 CM (ATÉ 0,35 CM ALTURA)

SAIA PARA CAMA BOX KING

CONTÉM 01 SAIA PARA CAMA BOX

REF: 01022

TAMANHO CAPA 1,93 M X 2,03 M X 0,35 CM (ATÉ 0,35 CM ALTURA)

SAIA PARA CAMA BOX SOLTEIRO

CONTÉM 01 SAIA PARA CAMA BOX

REF: 01023

TAMANHO CAPA 0,96 M X 2,03 M X 0,32 CM (ATÉ 0,32 CM ALTURA)

ESPECIFICAÇÕES

SAIA PARA CAMA BOX MATELADA ULTRASSÔNICA

COMPOSIÇÃO

TECIDO MICROFIBRA

100% POLIÉSTER



FRONHA AVULSA MICROFIBRA

REFERÊNCIAS

FRONHA AVULSA MICROFIBRA

CONTÉM 01 FRONHA AVULSA

REF: 00264

TAMANHO DA FRONHA 0,50 X 0,70 CM

COMPOSIÇÃO

TECIDO MICROFIBRA

100% POLIÉSTER

CORES





ALMOFADA SUEDE AMASSADO

REFERÊNCIAS

ALMOFADA SUEDE AMASSADO
CONTÉM 01 ALMOFADA
REF: 01270
TAMANHO DA FRONHA 0,45 X 0,45 CM

ESPECIFICAÇÕES


ENCHIMENTO DE RESFIBRO
ACABAMENTO NA COSTURA RETA

COMPOSIÇÃO

TECIDO SUEDE AMASSADO
100% POLIÉSTER

CORES





CAPA DE ALMOFADA DECORATIVA

REFERÊNCIAS

CAPA DE ALMOFADA DECORATIVA
CONTÉM 01 ALMOFADA
REF: 01365
TAMANHO DA CAPA 0,45 X 0,45 CM

ALMOFADA DECORATIVA

REFERÊNCIAS

ALMOFADA DECORATIVA
CONTÉM 01 ALMOFADA E 01 REFIL
REF: 01539
TAMANHO DA ALMOFADA 0,45 X 0,45 CM
TAMANHO DO REFIL 0,45 X 0,45 CM

ESPECIFICAÇÕES

REFIL COM ENCHIMENTO
COM ZIPER
FRENTE OKSFORD TEMÁTICO
ESTAMPAS DE FRASES OU DESENHOS
FUNDO MICROFIBRA BRANCA

COMPOSIÇÃO

TECIDO OKFORD
TECIDO MICROFIBRA
100% POLIÉSTER




CAPA DE CADEIRA CACHARREL

REFERÊNCIAS

CAPA DE CADEIRA
CONTÉM 01 CAPA
REF: 01229

ESPECIFICAÇÕES

COM ELÁSTICO



- 1 ALTURA DO ENCOSTO (55CM)
- 2 LARGURA DO ENCOSTO (50CM)
- 3 COMPRIMENTO DO ASSENTO (45CM)
- 4 LARGURA DO ASSENTO (50CM)
- 5 ALTURA DO ASSENTO (10CM)

COMPOSIÇÃO

TECIDO MALHA GEL
100% POLIÉSTER

CORES





ALMOFADA CALIM ESTAMPADA

REFERÊNCIAS


ALMOFADA CALIM ESTAMPADA
CONTÉM 01 ALMOFADA
REF: 01182
TAMANHO DA ALMOFADA 0,45 X 0,45 CM

ESPECIFICAÇÕES

COM ENCHIMENTO
ALMOFADA MATELADA

COMPOSIÇÃO

TECIDO MICROFIBRA ESTAMPADA
100% POLIÉSTER



ALMOFADA PRISMA

REFERÊNCIAS

ALMOFADA PRISMA
CONTÉM 01 ALMOFADA
REF: 00281
TAMANHO DA ALMOFADA 0,40 X 0,40 CM

ESPECIFICAÇÕES

COM ENCHIMENTO

COMPOSIÇÃO

TECIDO MICROFIBRA
100% POLIÉSTER

CORES





CAPA PROTETORA MATELADA

REFERÊNCIAS

CAPA PROTETORA MATELADA

CONTÉM 01 CAPA

REF: 01138

TAMANHO DA CAPA 0,50 X 0,70 CM

ESPECIFICAÇÕES

CAPA MATELADA

TNT IMPERMEÁVEL

COM ZIPER

COMPOSIÇÃO

TECIDO MICROFIBRA

100% POLIÉSTER



CAPA DE ALMOFADA ESTELLA

REFERÊNCIAS

CAPA DE ALMOFADA ESTELLA
CONTÉM 01 ALMOFADA
REF: 01504
TAMANHO DA CAPA 0,45 X 0,45 CM

ALMOFADA ESTELLA

REFERÊNCIAS

ALMOFADA ESTELLA
CONTÉM 01 ALMOFADA E 01 REFIL
REF: 01258
TAMANHO DA ALMOFADA 0,45 X 0,45 CM
TAMANHO DO REFIL 0,45 X 0,45 CM

ESPECIFICAÇÕES

COM ENCHIMENTO
COM ZÍPER

COMPOSIÇÃO

100% POLIÉSTER

CORES

SORTIDAS



CAPA DE ALMOFADA CALIM

REFERÊNCIAS

CAPA DE ALMOFADA CALIM
CONTÉM 01 ALMOFADA
REF: 01027
TAMANHO DA ALMOFADA 0,45 X 0,45 CM

ALMOFADA CALIM

REFERÊNCIAS

ALMOFADA CALIM
CONTÉM 01 ALMOFADA E 01 REFIL
REF: 01187
TAMANHO DA ALMOFADA 0,45 X 0,45 CM
TAMANHO DO REFIL 0,45 X 0,45 CM

ESPECIFICAÇÕES


COM ENCHIMENTO
ALMOFADA MATELADA
NÃO TEM ZIPER

COMPOSIÇÃO

TECIDO MICROFIBRA
100% POLIÉSTER

CORES





ASSENTO FUTON MONÂCO

REFERÊNCIAS

ASSENTO FUTON MONÂCO
CONTÉM 01 ASSENTO
REF: 01332
TAMANHO DA ALMOFADA 45 X 45 CM X 10 CM (ALTURA)

ESPECIFICAÇÕES

COM ENCHIMENTO
04 PONTOS DE COSTURAS
NÃO TEM ZIPER
ACABAMENTO NA COSTURA

COMPOSIÇÃO

TECIDO OKFORD
100% POLIÉSTER

CORES





ASSENTO FUTON DECORAÇÃO AREZO

REFERÊNCIAS

ASSENTO FUTON DECORAÇÃO AREZO
CONTÉM 01 ASSENTO
REF: 01250
TAMANHO DO ASSENTO 0,60 X 0,60 CM

ESPECIFICAÇÕES

COM ENCHIMENTO
09 FUROS CENTRAIS EM DETALHE
NÃO TEM ZIPER
ACABAMENTO NA COSTURA
COM CORDINHA

COMPOSIÇÃO

TECIDO OKFORD
100% POLIÉSTER

CORES





ASSENTO FUTON DRAKAR

REFERÊNCIAS

FUTON DRAKAR
CONTÉM 01 ASSENTO
REF: 01271
TAMANHO DO ASSENTO 0,40 X 0,40 CM

ESPECIFICAÇÕES

COM ENCHIMENTO
09 FUROS CENTRAIS EM DETALHE
NÃO TEM ZIPER
ACABAMENTO NA COSTURA
COM CORDINHA

COMPOSIÇÃO

TECIDO SUEDE MOLHADO
100% POLIÉSTER

CORES





ASSENTO FUTON PARA CADEIRA OKFORD

REFERÊNCIAS

ASSENTO FUTON PARA CADEIRA OKSFORD
CONTÉM 01 ASSENTO
REF: 01165
TAMANHO DO ASSENTO 0,40 X 0,40 CM

ESPECIFICAÇÕES

COM ENCHIMENTO
09 FUROS CENTRAIS EM DETALHE
NÃO TEM ZIPER
ACABAMENTO NA COSTURA
COM CORDINHA

COMPOSIÇÃO

TECIDO OKFORD
100% POLIÉSTER

CORES





ASSENTO FUTON SUEDE

REFERÊNCIAS

ASSENTO FUTON CHENILLE
CONTÉM 01 ASSENTO
REF: 01292
TAMANHO DO ASSENTO 0,40 X 0,40 CM

ESPECIFICAÇÕES

COM ENCHIMENTO
09 FIUROS CENTRAIS EM DETALHE
NÃO TEM ZIPER
ACABAMENTO NA COSTURA
COM CORDINHA

COMPOSIÇÃO

TECIDO SUEDE AMASSADO
100% POLIÉSTER

CORES

SORTIDAS



CORTINA VOALE BLACKOUT LITE

REFERÊNCIAS

CORTINA VOALE BLACKOUT LITE
CONTÉM 01 CORTINA
REF: 00071
TAMANHO DA CORTINA 2,60 X 2,80 MTS

CORTINA VOALE BLACKOUT LITE
CONTÉM 01 CORTINA
REF: 00058
TAMANHO DA CORTINA 1,80 X 2,00 MTS

ESPECIFICAÇÕES

INDICADO PARA VARÃO DE 2,00 METROS
COM ILHÓS

COMPOSIÇÃO

TECIDO BLACKOUT - 100% POLIURETANO
TECIDO VOALE - 100% POLIÉSTER

CORES





CORTINA VOALE BLACKOUT TINTO

REFERÊNCIAS

CORTINA VOALE BLACKOUT TINTO
CONTÉM 01 CORTINA
REF: 01081
TAMANHO DA CORTINA 2,60 X 2,80 MTS

CORTINA VOALE BLACKOUT TINTO
CONTÉM 01 CORTINA
REF: 00329
TAMANHO DA CORTINA 1,80 X 2,00 MTS

ESPECIFICAÇÕES

INDICADO PARA VARÃO DE 2,00 METROS
COM ILHÓS

COMPOSIÇÃO

TECIDO BLACKOUT - 100% POLICLORETO DE VINILA
TECIDO VOALE - 100% POLIÉSTER

CORES



 Vera Lúcia



CORTINA GÊNOVA

REFERÊNCIAS

CORTINA GÊNOVA
CONTÉM 01 CORTINA
REF: 01090
TAMANHO DA CORTINA 1,80 X 2,00 MTS
(INDICADA PARA VARÃO DE ATÉ 2,00 MTS)

CORTINA GÊNOVA
CONTÉM 01 CORTINA
REF: 01091
TAMANHO DA CORTINA 2,60 X 3,00 MTS
(INDICADA PARA VARÃO DE ATÉ 3,00 MTS)

CORTINA GÊNOVA
CONTÉM 01 CORTINA
REF: 01531
TAMANHO DA CORTINA 2,60 X 4,00 MTS
(INDICADA PARA VARÃO DE ATÉ 4,00 MTS)

ESPECIFICAÇÕES

INDICADO PARA VARÕES DE 2,00 A 4,00 METROS
COM ILHÓS

COMPOSIÇÃO

TECIDO JACQUARD
100% POLIÉSTER



CORTINA TOSCANA

REFERÊNCIAS

CORTINA TOSCANA
CONTÉM 01 CORTINA
REF: 00314
TAMANHO DA CORTINA 1,80 X 2,00 MTS
(INDICADA PARA VARÃO DE ATÉ 2,00 MTS)

CORTINA TOSCANA
CONTÉM 01 CORTINA
REF: 00026
TAMANHO DA CORTINA 2,60 X 3,00 MTS
(INDICADA PARA VARÃO DE ATÉ 3,00 MTS)

ESPECIFICAÇÕES

INDICADO PARA VARÕES DE 2,00 A 3,00 METROS
COM ILHÓS

COMPOSIÇÃO

TECIDO SUEDE AMASSADO
100% POLIÉSTER

CORES





CORTINA VERONA

REFERÊNCIAS

CORTINA VERONA
CONTÉM 01 CORTINA
REF: 01100
TAMANHO DA CORTINA 2,60 X 3,00 MTS
(INDICADA PARA VARÃO DE ATÉ 3,00 MTS)

CORTINA VERONA
CONTÉM 01 CORTINA
REF: 01132
TAMANHO DA CORTINA 2,60 X 4,00 MTS
(INDICADA PARA VARÃO DE ATÉ 3,00 MTS)

ESPECIFICAÇÕES

INDICADO PARA VARÕES DE ATE 3,00 METROS
COM ILHÓS

COMPOSIÇÃO

TECIDO SUPERIOR MICROFIBRA BORDADA
TECIDO INFERIOR MICROFIBRA LISA
100% POLIÉSTER

CORES





CORTINA ALASKA

REFERÊNCIAS

CORTINA ALASKA
CONTÉM 01 CORTINA
REF: 00034
TAMANHO DA CORTINA 1,80 X 2,00 MTS
(INDICADA PARA VARÃO DE ATÉ 2,00 MTS)

CORTINA ALASKA
CONTÉM 01 CORTINA
REF: 00221
TAMANHO DA CORTINA 2,60 X 3,00 MTS
(INDICADA PARA VARÃO DE ATÉ 3,00 MTS)

CORTINA ALASKA
CONTÉM 01 CORTINA
REF: 00037
TAMANHO DA CORTINA 2,60 X 4,00 MTS
(INDICADA PARA VARÃO DE ATÉ 4,00 MTS)

ESPECIFICAÇÕES

INDICADO PARA VARÕES DE 2,00 A 4,00 METROS
COM ILHÓS

COMPOSIÇÃO

TECIDO JACQUARD
100% POLIÉSTER



JOGO DE CAPA PARA SOFÁ 26 ELÁSTICOS FABIANA

REFERÊNCIAS

JOGO DE CAPA PARA SOFÁ 26 ELÁSTICOS FABIANA
CONTÉM 02 CAPAS
REF: 00274

ESPECIFICAÇÕES

02 E 03 LUGARES
04 COSTURAS NOS ELÁSTICOS
ACABAMENTO DO RODAPÉ COM ELÁSTICO

COMPOSIÇÃO

TECIDO MALHA GEL
100% POLIÉSTER

CORES





CAPA DE SOFÁ PÉTALA

REFERÊNCIAS

CAPA PARA SOFÁ PÉTALA
CONTÉM 02 CAPAS
REF: 00031

ESPECIFICAÇÕES

02 E 03 LUGARES
ESTAMPADA
BICOLOR (BRAÇOS LISOS E ASSENTO ESTAMPADO)
BORRACHAS DE FIXAÇÃO PARA MODELAGEM
26 ELÁSTICOS
ELÁSTICOS COM 04 COSTURA


COMPOSIÇÃO

TECIDO MALHA GEL
100% POLIÉSTER

CORES

BICOLOR

 Vera Lúcia



JOGO DE CAPA PARA SOFÁ BELLA

REFERÊNCIAS

JOGO DE CAPA PARA SOFÁ BELLA
CONTÉM 02 CAPAS
REF: 00032

ESPECIFICAÇÕES

02 E 03 LUGARES
ACABAMENTO DO RODAPÉ COM ELÁSTICO

COMPOSIÇÃO

TECIDO MALHA GEL
100% POLIÉSTER

CORES





PESEIRA FLEECE

REFERÊNCIAS

PESEIRA FLEECE CASAL
CONTÉM 01 PESEIRA
REF: 01507
TAMANHO DA PESEIRA 60 CM X 1,80 MTS

PESEIRA FLEECE QUEEN
CONTÉM 01 PESEIRA
REF: 01508
TAMANHO DA PESEIRA 60 CM X 2,00 MTS

PESEIRA FLEECE KING
CONTÉM 01 PESEIRA
REF: 01509
TAMANHO DA PESEIRA 60 CM X 2,40 MTS

ESPECIFICAÇÕES

ACABAMENTO COM POMPOM

COMPOSIÇÃO

TECIDO CORAL FLEECE
100% POLIÉSTER

CORES





PORTA TRAVESSEIRO CLASSIC

REFERÊNCIAS

PORTA TRAVESSEIRO CLASSIC
CONTÉM 01 TRAVESSEIRO
REF: 01018
TAMANHO DO TRAVESSEIRO 0,50 X 0,70 CM

ESPECIFICAÇÕES

PORTA TRAVESSEIRO MATELADO
COM DEBLUM
MATELADO ULTRASSÔNICO

COMPOSIÇÃO

TECIDO MICROFIBRA
100% POLIÉSTER

CORES





PORTA TRAVESSEIRO MICROFIBRA LISO

REFERÊNCIAS

PORTA TRAVESSEIRO MICROFIBRA LISO
CONTÉM 01 TRAVESSEIRO
REF: 01232
TAMANHO DO TRAVESSEIRO 50 X 70 CM

ESPECIFICAÇÕES

PORTA TRAVESSEIRO MATELADO
COM DEBLUM
MATELADO ULTRASSÔNICO

COMPOSIÇÃO

TECIDO MICROFIBRA
100% POLIÉSTER

CORES





TRAVESSEIRO ONIX MATELADO

REFERÊNCIAS

TRAVESSEIRO ONIX
CONTÉM 01 TRAVESSEIRO
REF: 01373
TAMANHO DO TRAVESSEIRO 50 X 70 CM

ESPECIFICAÇÕES

PORTA TRAVESSEIRO MATELADO
MATELADO ULTRASSÔNICO

COMPOSIÇÃO

TECIDO PERCAL
ENCHIMENTO EM FIBRA PURA
100% POLIÉSTER

CORES





PORTA TRAVESSEIRO MICROFIBRA ESTAMPADO

REFERÊNCIAS

PORTA TRAVESSEIRO MICROFIBRA ESTAMPADO
CONTÉM 01 TRAVESSEIRO
REF: 00248
TAMANHO DO TRAVESSEIRO 50 X 70 CM

ESPECIFICAÇÕES

PORTA TRAVESSEIRO MATELADO
COM DEBLUM
MATELADO ULTRASSÔNICO

COMPOSIÇÃO

TECIDO MICROFIBRA 190 FIOS
100% POLIÉSTER



TRAVESSEIRO MULTIVIX

REFERÊNCIAS

TRAVESSEIRO MULTIVIX

CONTÉM 01 TRAVESSEIRO

REF: 01166

TAMANHO DO TRAVESSEIRO 0,50 X 0,70 CM

ESPECIFICAÇÕES

TRAVESSEIRO MATELADO

SUPPORTO FIRME

ACABAMENTO COSTURA RETA

COMPOSIÇÃO

TECIDO MICROFIBRA

100% POLIÉSTER

CORES

BRANCO E ESTAMPADO



Fiori
travesseiro
SUPORTE **MÉDIO**



Fiori
travesseiro
SUPORTE **MÉDIO**

TRAVESSEIRO FIORI

REFERÊNCIAS

TRAVESSEIRO FIORI
CONTÉM 01 TRAVESSEIRO
REF: 01264
TAMANHO DO TRAVESSEIRO 0,45 X 0,65 CM

ESPECIFICAÇÕES


SUPORTE MÉDIO
ACABAMENTO COSTURA OVERLOCK

COMPOSIÇÃO

TECIDO TNT
100% POLIÉSTER

CORES

BRANCO



TRAVESSEIRO TOQUE DE PLUMAS

REFERÊNCIAS

TRAVESSEIRO TOQUE DE PLUMAS
CONTÉM 01 TRAVESSEIRO
REF: 01205
TAMANHO DO TRAVESSEIRO 0,50 X 0,70 CM

ESPECIFICAÇÕES

SUORTE MACIO
ACABAMENTO COM VIÉS PRETO NAS LATERAIS
ANTI ALÉRGICO
INODORO

COMPOSIÇÃO

TECIDO PERCAL 100% ALGODÃO
ENCHIMENTO 100% POLIÉSTER



TRAVESSEIRO PERCAL SUPORTE FÍRME

REFERÊNCIAS

TRAVESSEIRO PERCAL
CONTÉM 01 TRAVESSEIRO
REF: 01054

TAMANHO DO TRAVESSEIRO 0,50 X 0,70 CM

ESPECIFICAÇÕES

SUPORTE SUPORTE FÍRME
ANTI ACÁRIDO
ANTI ALÉRGICO
INODORO

COMPOSIÇÃO

TECIDO PERCAL 100% ALGODÃO
ENCHIMENTO 100% POLIÉSTER



Vera Lúcia

Travesseiro Safira

TECIDO
MICROFIBRA

100% POLIÉSTER

Suporte Firme

Contém 01 peça
50 cm x 70 cm

Enchimento Fibra Siliconada
100% poliéster



Fabricado por
Vera Lúcia Indústria e Comércio
S/A - Registro em 1974
Produção no Brasil
Rua: 202, 2002-2004
Atendimento ao Cliente

Indústria sem Lançador

Levar este travesseiro ao mesmo tempo
que se lavam a máquina em água
fria e secar em água quente no
seco. O produto pode ser usado em
qualquer temperatura.



Cuide do seu têxtil e bem melhor. Traga o seu têxtil para o ciclo 60 min.



Vera Lúcia

Travesseiro Safira

TECIDO
MICROFIBRA

100% POLIÉSTER

Suporte Firme

TRAVESSEIRO SAFIRA

REFERÊNCIAS

TRAVESSEIRO SAFIRA
CONTÉM 01 TRAVESSEIRO
REF: 01121
TAMANHO DO TRAVESSEIRO 0,50 X 0,70 CM

ESPECIFICAÇÕES

SUPOORTE MÉDIO

COMPOSIÇÃO

TECIDO MICROFIBRA
100% POLIÉSTER

CORES

BRANCO

Vera Lúcia



TRAVESSEIRO POP

REFERÊNCIAS

TRAVESSEIRO POP
CONTÉM 01 TRAVESSEIRO
REF: 01221
TAMANHO DO TRAVESSEIRO 0,45 X 0,65 CM

ESPECIFICAÇÕES

SUORTE MÉDIO
ACABAMENTO NA COSTURA OVERLOCK

COMPOSIÇÃO

TECIDO MICROFIBRA PERCAL 90 GRAMAS
100% POLIÉSTER

CORES

BRANCO



TRAVESSEIRO PRATA

REFERÊNCIAS

TRAVESSEIRO PRATA
CONTÉM 01 TRAVESSEIRO
REF: 01162
TAMANHO DO TRAVESSEIRO 0,50 X 0,70 CM

ESPECIFICAÇÕES

SUPORTE FIRME
TRAVESSEIRO MATELADO

COMPOSIÇÃO

TECIDO MICROFIBRA
100% POLIÉSTER

CORES

BRANCO E ESTAMPADO



TRAVESSEIRO HYPINOS

REFERÊNCIAS

TRAVESSEIRO HYPINOS
CONTÉM 01 TRAVESSEIRO
REF: 01510

TAMANHO DO TRAVESSEIRO 0,50 X 0,70 CM

ESPECIFICAÇÕES

SUORTE FIRME
COM IONS DE PRATA

COMPOSIÇÃO

100% POLIÉSTER

CORES

SORTIDOS



TRAVESSEIRO MULTIVIX IMPERMEÁVEL

REFERÊNCIAS

TRAVESSEIRO MULTIVIX

CONTÉM 01 TRAVESSEIRO

REF: 01139

TAMANHO DO TRAVESSEIRO 45 X 65 CM

ESPECIFICAÇÕES

SUPORTE MÉDIO

TRAVESSEIRO IMPERMEÁVEL

ANTI-ALÉRGICO

COMPOSIÇÃO

TECIDO TNT IMPERMEÁVEL

100% POLIURETANO

CORES

BRANCO



Vera Lúcia

travesseiro

Linha Ouro

TRAVESSEIRO PERCAL 180 FIOS SUPORTE EXTRA FIRME

REFERÊNCIAS

TRAVESSEIRO PERCAL 180 FIOS

CONTÉM 01 TRAVESSEIRO

REF: 01140

TAMANHO DO TRAVESSEIRO 0,50 X 0,70 CM

ESPECIFICAÇÕES

SUPORTE EXTRA FIRME
ANTI ALÉRGICO
ANTI ACARO
INODORO

COMPOSIÇÃO

TECIDO PERCAL 100% ALGODÃO

ENCHIMENTO 100% POLIÉSTER

CORES

SORTIDOS



TRAVESSEIRO DE CORPO INTEIRO

REFERÊNCIAS

TRAVESSEIRO DE CORPO INTEIRO

CONTÉM 01 TRAVESSEIRO

REF: 01513

TAMANHO DO TRAVESSEIRO 0,40 X 1,30 M

ESPECIFICAÇÕES

COM ENCHIMENTO

COMPOSIÇÃO

TECIDO MICROFIBRA

100% POLIÉSTER

CORES

BRANCO



REFIL SAFIRA 0,50 X 0,50 CM

REFERÊNCIAS

REFIL SAFIRA
CONTÉM 01 REFIL
REF: 01131
TAMANHO DO REFIL 0,50 X 0,50 CM

ESPECIFICAÇÕES

REFIL PARA ENCHIMENTO DE ALMOFADAS

COMPOSIÇÃO

TECIDO MICROFIBRA
100% POLIÉSTER

CORES

SORTIDOS



REFIL SAFIRA 0,45 X 0,45 CM

REFERÊNCIAS

REFIL SAFIRA
CONTÉM 01 REFIL
REF: 01050
TAMANHO DO REFIL 0,45 X 0,45 CM

ESPECIFICAÇÕES

REFIL PARA ENCHIMENTO DE ALMOFADAS

COMPOSIÇÃO

TECIDO MICROFIBRA
100% POLIÉSTER

CORES

SORTIDOS



JOGO DE COZINHA 10 PEÇAS COM CORTINA

REFERÊNCIAS

JOGO DE COZINHA
CONTÉM 01 JOGO
REF: 01006

ESPECIFICAÇÕES

- 01 - TOALHA DE MESA 1,50 X 2,20 M
- 01 - CAPA PARA BOTTLE
- 01 - CAPA PARA LIQUIDIFICADOR
- 01 - CAPA D'ÁGUA
- 01 - CORTINA PARA JANELA 1,50 (LARGURA) X 1,20 (ALTURA) MAIS BANDA DE 0,25 CM ALTURA
- 01 - PUXA SACO
- 04 - GUARDANAPOS 0,28 X 0,28 CM

TECIDOS LISO COM POÁ BRANCO OU PRETO

COMPOSIÇÃO

TECIDO OXFORD
100% POLIÉSTER

CORES





JOGO DE COZINHA 12 PEÇAS SEM MATELADO

REFERÊNCIAS

JOGO DE COZINHA
CONTÉM 01 JOGO
REF: 01267

ESPECIFICAÇÕES

- 01 - TOALHA DE MESA 1,50 X 2,15 M
- 01 - CAPA PARA BOTIJÃO
- 01 - CAPA PARA LIQUIDIFICADOR
- 06 - CAPAS DE CADEIRAS
- 02 - TOLHAS MÉDIAS (50 CM X 50 CM)
- 01 - TOALHA PEQUENA (30 CM X 50 CM)

COMPOSIÇÃO


TECIDO OXFORD
100% POLIÉSTER


CORES




 Vera Lucia

40 ANOS
de Mercado

 (32) 3722-2568

 enovaisveralucia.com.br

 Rua Francisco Dornelas, 999 - Dornelas - Muriaé/MG

